


PETTYES SZÁRNYÚ MUSLICA

ÉLETCIKLUS, KÁRTÉTEL ÉS VÉDEKEZÉS

2 TOJÁS

A tojások áttetszőek, tejfehérek és fényesek. A lárvák abban a gyümölcsben kelnek ki, amelybe a nőtény tojást rakott. A tojások két „légzőcsőve” kiáll a gyümölcsből.



3 LÁRVA


A lárvák tejfehérek, hengeresek, szájszerveik feketék. A gyümölcs belsejében fejlődnek. A kifejlett lárvák akár 6 mm hosszúra is megnőhetnek.




4 BÁB

A bábok hengeresek, 2-3 mm hosszúak, vörösbarnák, végükön két kis nyúlvány látható. A lárvák a termés belsejében vagy külsőjén bábozódnak, illetve egyes egyedek a talajba vonulnak bábozódni.

NŐI



FÉRFI



1 IMÁGÓ

Az imágók kicsi (3-4 mm-es), sárgásbarna, vörös szemű legyek. A hímek szárnyának elülső éle mentén egy-egy jellegzetes sötét folt található.

VÉDEKEZÉS

Hálózás: Virágzás után közvetlenül. A háló lyukmérete 1,0x1,0 mm.

Tömeges csapdázás: Kereskedelmi forgalomban kapható, vagy műanyag palackból házilag készített csapdák, felül 5 mm-es nyílással (lehetőleg piros vagy fekete színben).

Saját készítésű csapdázó keverék: 1/3 víz, 1/3 almaecet, 1/3 vörösbor, 0,05% aceton (opcionális) és két csepp szagtalan folyékony szappan.

Kaolin vagy oltott mész permetezése (repellens hatású anyagok): vízbe keverve, 500-1000 l/ha >20 °C hőmérsékleten és ~30 % relatív páratartalom mellett. Heti rendszerességgel, amikor a gyümölcsök színesedni kezdenek.

Ha a kémiai védekezést választjuk, olyan szert használjunk, amely a természetes ellenségeket megkíméli.